


Основные показатели РМБ

млн. руб.	6 мес.2010	Доля, %
АКТИВЫ	19 160	100%
Денежные средства	449	2,3%
Ценные бумаги	3 428	17,9%
Средства в банках	306	1,6%
Кредиты	14 591	76,2%
Прочие активы	386	2,0%
Обязательства	14 825	100%
Средства других банков	1 439	9,7%
Средства физлиц	7 450	50,3%
Средства юрлиц	3 592	24,2%
Выпущенные векселя	2 182	14,7%
Прочие обязательства	162	1,1%
Собственные средства*	3 392	
Прибыль до н.о.	82	

* - Показатель рассчитан в соответствии с методикой ЦБ и включает Субординированный кредит в сумме 840 млн. руб.
Источник: РСБУ отчетность

РМБ характеризуется сильным кредитным профилем:

- РМБ отличается высокой капитализацией (Н1=20,8 на 1.07.10 г., что в два раза превышает нормативный показатель ЦБ).
- РМБ обладает адекватным уровнем ликвидности, увеличенным в 2009 г. на фоне сокращения кредитного риска.
- Консервативная кредитная политика обеспечивает РМБ низкую долю просроченной задолженности по выданным кредитам (менее 1%).
- За 2009 г. получен положительный финансовый результат. Совокупная прибыль по МСФО за 2009 г. составила 368 млн.р.

**Параметры облигационного займа
ЗАО КБ «РМБ» серии 03**

Эмитент	Русский Международный Банк
Объем	1 100 млн. руб.
Номер и дата регистрации	40303123В от 12.04.2010
Дата размещения	21 сентября 2010 г.
Срок обращения	3 года
Оферта	Через 1 год
Индикт. купон (Доходность)	10,75-11,25% (11,03-11,57%)
Купонный период	6 месяцев
Организаторы	Русский Международный Банк, Промсвязьбанк
Кредитный рейтинг	В3/Стабильный
Ломбардный список	Планируется включение

Монастыршин Дмитрий
аналитик

+7(495) 777-10-20, Monastyrshin@psbank.ru

- **Рыночные позиции.** По состоянию на 1 января 2010 г. РМБ занимал 118 место в рейтинге РБК российских Банков по величине активов, 89-е место по капиталу, 70-е место по прибыли до н/о. По величине депозитов физических лиц РМБ занимает 76 место, по величине кредитного портфеля – 98 место. Кредитный портфель на 83% представлен кредитами корпоративным клиентам.
- **Акционеры.** Конечными бенефициарами РМБ являются физические лица. В августе 2008 г. акционеры оказали поддержку Банку, предоставив субординированный заем на 710,7 млн. руб., позволивший увеличить капитал банка на 25%. Значение показателя достаточности капитала РМБ в два раза превышает минимальное нормативное значение (Н1=20,8 на 1.07.2010 г), что наряду с достаточным уровнем ликвидности обеспечивает финансовую устойчивость Банка.
- **Крупнейшие клиенты Банка** – представители угольной, металлургической, химической отраслей (Холдинг Сибуглемет, Русская горнорудная компания, Горно-химическая компания Бор и др.). Также среди клиентов банка торговые предприятия, и предприятия индустрии развлечений (Сеть кинотеатров КАРО, АТ Трейд, ТК Аркада, Пивдом, Белмясомолторг и др.). Особую часть клиентов составляют состоятельные физические лица, которые обслуживаются в банке в рамках проекта Private Banking. Развитие розничного бизнеса не является приоритетом Банка.
- **Ресурсная база РМБ** характеризуется низкой зависимостью от рыночных источников и представлена, преимущественно, средствами клиентов, привлеченными на 1-3 года.
- **Стратегия развития** РМБ на 2010 – 2012 гг. нацелена на увеличение масштабов бизнеса при сохранении высокой финансовой устойчивости и диверсификации активов и пассивов Банка. Опорными моментами реализации стратегии активного роста являются поддержка со стороны акционеров и профессиональная команда топ-менеджеров. Бизнес-план РМБ предполагает увеличение капитала на 108% и увеличение активов на 77% к 1.01.2013 г.
- **Кредитный рейтинг** РМБ от Moody's на уровне «В3/Стабильный» создает предпосылки для включения нового займа РМБ в Ломбардный список ЦБ РФ.
- **Позиционирование займа.** Ставка купона на уровне 10,75 -11,25% годовых (что соответствует доходности 11,03 - 11,57%), короткая годовая оферта, наряду с потенциальной ломбардностью выпуска делают участие в новом займе РМБ привлекательным для широкого круга инвесторов. Размещение, на наш взгляд, может пройти ближе к нижней границе объявленного диапазона индикативной доходности, поскольку премия порядка 200 б.п. к доходности облигаций банков с близким уровнем кредитного риска является вполне приличной компенсацией за меньшие масштабы бизнеса РМБ. В качестве бенчмарков РМБ мы выделяем Локо-Банк (В2/В+), Первобанк (В3), КБ Восточный экспресс (В3), Бинбанк (В-), АКБ Авангард (В2), Русь-Банк (В2), СКБ-Банк (В2/В).

Общие сведения

КБ «Русский Международный Банк» (Далее – РМБ, Банк) начал осуществлять свою деятельность в 1994 г. Структура акционеров и конечных собственников РМБ представлена ниже:

Акционеры	Доля	Конечные собственники	Доля
ГОДДАРД ТРЕЙДИНГ ЛИМИТЕД	19.99%	Гутман Ксения Владимировна	19.99%
Стайл Инвестментс	19.90%	Заволокин Николай Николаевич	19.90%
ФЕРРИНГДОН ТРЕЙДИНГ ЛИМИТЕД	19.90%	Матренин Сергей Михайлович	19.90%
РЕГЕНТОН ТРЕЙДИНГ ЛИМИТЕД	14.93%	Федоренко Владимир Александрович	14.93%
ВИТТЕН ХОЛДИНГС ЛИМИТЕД	10.17%	Курочкин Алексей Михайлович	10.17%
МАРБЛЕН ЕНД ТРАЙД ЛИМИТЕД	10.00%	Трофимов Геннадий Борисович	10.00%
РУСКОМ	5.11%	Шишкин Алексей Геннадьевич	5.11%

Источник: Данные РМБ

Конечные бенефициары РМБ обладают значительным опытом работы в бизнесе и политической сфере, а также имеют доли участия в промышленных и торговых компаниях.

Заволокин Н.Н. является совладельцем ЗАО «Курскрезинотехника» (www.krti.ru - один из лидеров российского производства РТИ), ООО «Аэропит» (www.aeropit.ru - комбинат питания аэропортов Шереметьево, включает 27 ресторанов, баров, кафе и магазинов) и ООО «РМБ лизинг» (www.rmb-leasing.ru – входит в топ-40 лизинговых компаний России).

Курочкин А.М. имеет доли участия в ООО «А-Т Аудио» (эксклюзивный дистрибутор, более чем тридцати пяти ведущих мировых производителей аудио и видеоаппаратуры, а также компонентов домашнего кинотеатра), ООО «Премиум яхтинг» (www.premiumyachts.ru - эксклюзивный дистрибутор итальянских яхт класса "люкс" FERRETTI и PERSHING) и ООО «РМБ лизинг».

Трофимов Г.Б. является Вице-президентом торгово-промышленной палаты «Бразилия-Россия», Членом Федерации промышленников штата Сан-Паулу (Бразилия) и совладельцем ООО «РМБ лизинг».

Шишкин А.Г. является депутатом Государственной Думы РФ, членом партии «Единая Россия», членом комитета ГД по физической культуре и спорту. В 2008 г. Шишкин А.Г. занимал 48-е место в топ-100 бизнесменов по версии Forbesrussia.

В состав **Совета Директоров** Банка входят следующие лица: Курочкин А.М. (Председатель), Воробьев Р. В., Афанасьев Г.А., Заволокин Н.И., Зарецкая О.В., Панченко М.Ю., Трофимов Г.Б.

Правление Банка: Воробьев Р.В. (Председатель Правления), Зырянов К.В., Кирсанов В.П., Кирсанова В.О., Пожиткова М.Г., Игнатъев Н.Е.

Активы банка

Активные операции РМБ сконцентрированы на кредитовании крупных корпоративных клиентов, при этом банк уделяет серьезное внимание формированию резерва ликвидности.

Структура активов РМБ на 1.07.2010 г. по РСБУ



Источник: РСБУ отчетность

По РСБУ отчетности на 01.07.2010 г. 76,2% валюты баланса РМБ приходилось на кредитный портфель. Основную долю кредитного портфеля РМБ составляют кредиты, выданные корпоративным клиентам.

Второй наиболее крупной статьей активов (занимающей 17,9% от валюты баланса) являются вложения в ценные бумаги, обеспечивающие ликвидность Банка. Поддержание высокого уровня ликвидности обеспечивает устойчивость РМБ к изменению рыночной конъюнктуры.

В целях снижения кредитного риска и повышения качества активов в условиях нестабильной операционной среды РМБ в 2009 г. сократил кредитный портфель на 16% (на 2 428 млн. руб.), что привело к сокращению валюты баланса. При этом банк нарастил объем ликвидности, увеличив вложения в ценные бумаги на 29% (или на 947 млн. руб.).

В 2009 г. РМБ на фоне ухудшения операционной среды сокращал кредитный риск и наращивал ликвидность

Кредиты, предоставленные предприятиям по РСБУ отчетности на 1.07.2010 г. составляли 12,1 млрд. руб. или 83% от кредитного портфеля и 63% от валюты баланса. Высокая доля кредитов предприятиям (в целом по российскому банковскому сектору на 1.07.2010 г. кредиты предприятиям составляют 63,7% от кредитного портфеля и 42,8% от валюты баланса), отражает специфику бизнес-модели РМБ, ориентированного на обслуживание крупных корпоративных клиентов.

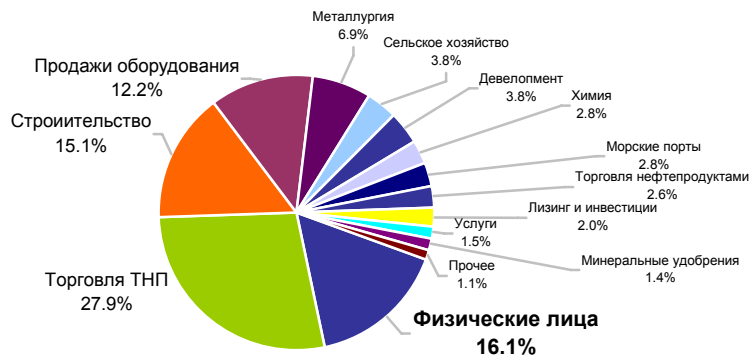
Отраслевая структура кредитного портфеля диверсифицирована. При этом мы отмечаем высокий риск концентрации кредитного портфеля на нескольких крупных заемщиках (по МСФО отчетности на 1.01.2010 г. на 11 заемщиков и 1 группу связанных заемщиков приходилось 44,7% от общего объема предоставленных ссуд), а также преобладание необеспеченных ссуд в кредитном портфеле. В то же время низкий уровень просроченной ссудной задолженности свидетельствует о способности РМБ эффективно контролировать кредитный риск. В условиях отсутствия прямого имущественного обеспечения минимизация рисков по выданным ссудам крупным заемщикам РМБ обеспечивается наличием вкладов и депозитов, размещенных в РМБ собственниками и топ-менеджерами кредитруемых компаний.

Во временном разрезе кредитный портфель состоит, преимущественно, из краткосрочных и среднесрочных ссуд. Кредиты, предоставленные юрлицам на срок от 6 месяцев до 1 года составляют 5 076 млн. руб. или 45% корпоративного ссудного портфеля, а кредиты на срок от 1 до 3 лет – 4 085 млн. руб. или 36% от общего объема выданных кредитов корпоративным заемщикам.

Просроченная задолженность по кредитам предприятиям на 1.07.2010 г. составляла всего 109,6 млн. руб. или 1% от суммы корпоративного кредитного портфеля. Данный показатель существенно ниже среднего по банковскому сектору России (6,3% на 01.07.2010г.).

В будущем Банк планирует дальнейший рост объемов кредитования по мере реализации стратегии наращивания и диверсификации клиентской базы.

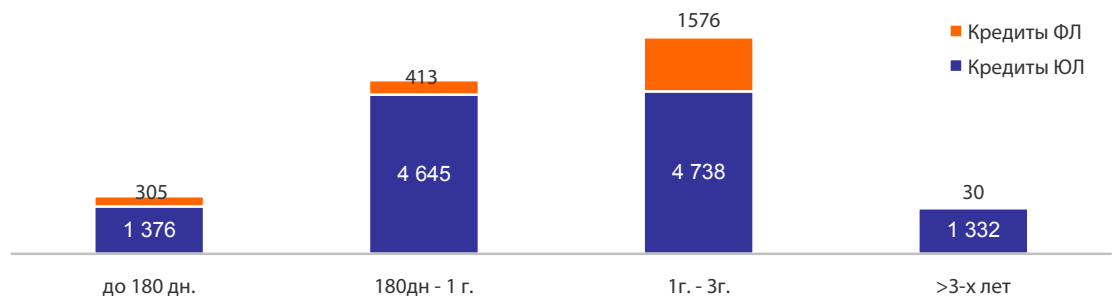
Отраслевая структура кредитного портфеля РМБ на 1.07.2010 г.



Источник: РСБУ отчетность

Кредиты населению на 1.07.2010 г. составили 2 324 млн. руб. или 12,1% от валюты баланса. Просроченная задолженность по кредитам физлицам на 01.07.2010 г. составила 24 млн. руб. или 1% к кредитному портфелю физлиц, что значительно ниже среднероссийского показателя (7,5%).

Структура кредитного портфеля РМБ на 1.07.2010 г., млн. руб.



Источник: РСБУ отчетность

Кредитный портфель РМБ характеризуется концентацией на нескольких крупных заемщиках и преобладанием необеспеченных ссуд

Данный риск несколько нивелируется отраслевой диверсификацией портфеля и наличием близких связей с руководством кредитруемых компаний

Просроченные ссуды составляют 1% от кредитного портфеля

РМБ создан резерв на возможные потери, составляющий 12,7% от общего объема выданных ссуд

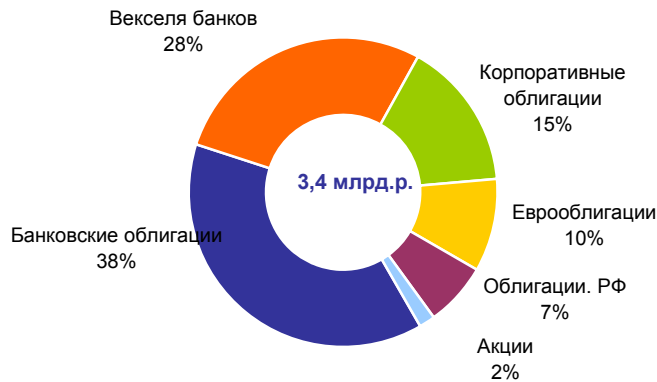
РМБ поддерживает баланс между рабочими активами и резервами ликвидности

Ликвидные активы. РМБ сформировал и поддерживает достаточный запас ликвидности. Ликвидные средства РМБ сформированы остатками в кассе, средствами на счетах в ЦБ и других банках, ценными бумагами.

Портфель ценных бумаг РМБ на 1.07.2010 г. составил 1 995 млн. руб. и был сформирован из ликвидных рублевых облигаций эмитентов 1-2 эшелонов, включенных в Ломбардный список ЦБ РФ, еврооблигаций и ОФЗ. Порядка 80% вложений РМБ в корпоративные облигации приходится на следующие 10 эмитентов: АФК Система, Банк Петрокоммерц, Урса Банк, ВТБ, РСХБ, ТКБ, Алроса, ЕБР, Евраз, МРСК Юга. Вложения в еврооблигации представлены бумагами банков: УРСА, НОМОС, РСХБ, Татфондбанк, а также Алроса.

Помимо вложений в облигации у РМБ имеются вложения в ликвидные векселя банков: Уралсиб, Петрокоммерц, Пробизнесбанк, ВБРР, МКБ, Еврофинанс Моснарбанк, Росбанк, СБ Банк, Локо-Банк. Сумма вложений в векселя на 1.07.2010 г. составляла 1 433 млн. руб. Вексельный портфель РМБ имеет следующую структуру погашения: до 180 дней - 707 млн.р., до 1 года - 592 млн.р., до 3-х лет - 134 млн.р.

Структура портфеля ценных бумаг РМБ на 1.07.2010 г.



Источник: РСБУ отчетность

Остатки средств на счетах и ликвидные ценные бумаги РМБ покрывают объем привлеченных межбанковских кредитов и средств клиентов на текущих счетах. Это свидетельствует об устойчивости РМБ в ситуации резкого оттока средств клиентов или закрытия рынка МБК.

Помимо запаса ликвидности на балансе РМБ обладает доступом к привлечению беззалоговых кредитов в ЦБ, а также утвержденные кредитные лимиты в российский и зарубежных банках.

Подушка ликвидности позволяет РМБ обеспечить погашение текущих обязательств без снижения работающих активов

В источниках финансирования РМБ преобладающую долю составляют средства клиентов, привлеченные на срок 1-3 года

РМБ имеет низкую зависимость от рыночных и краткосрочных источников фондирования

Капитал и обязательства

РМБ характеризуется высокой обеспеченностью собственным капиталом и низкой зависимостью от рыночных источников фондирования.

В апреле 2009 г. РМБ исполнил обязательства по погашению собственного облигационного займа 01 серии в объеме 1 млрд. руб. Других выпусков в обращении у РМБ не имеется.

В то же время РМБ активно использует привлечение средств с помощью выпуска векселей.

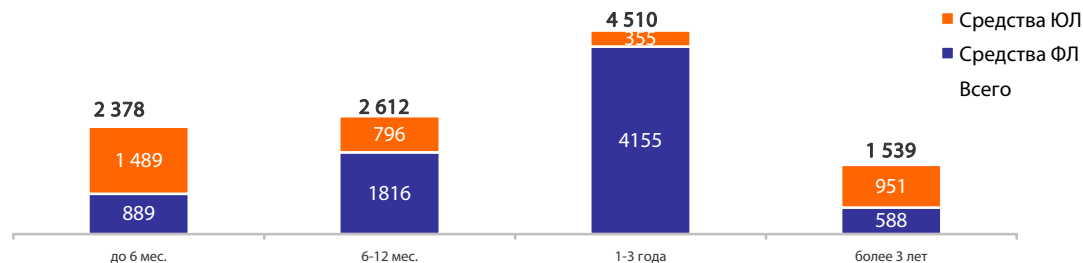
Структура пассивов РМБ на 1.01.2010 г. по РСБУ



Источник: РСБУ отчетность

Основным источником фондирования РМБ являются средства корпоративных и частных клиентов, которые на 01.07.2010 г. составляли 11 042 млн. руб. или 75% от совокупных обязательств банка и 57% от валюты баланса. Средства клиентов представлены на 3 592 млн. руб. - средствами юридических лиц и на 7 450 млн. руб. - средствами физических лиц.

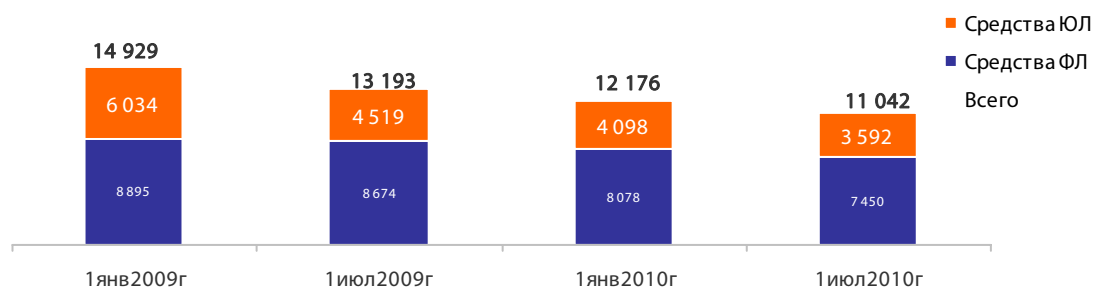
Структура привлеченных средств клиентов на 01.07.2010 г, млн. руб.



Источник: РМБ

В течение 2009 г. и 1 полугодия 2010 г. происходило снижение объема размещенных средств клиентов в РМБ. Это связано с ужесточением РМБ своей кредитной политики, что привело к приостановлению кредитования некоторых крупных корпоративных заемщиков, что, в свою очередь, отразилось на объеме размещения денежных средств клиентов Банка, аффилированных с данными заемщиками.

Динамика привлечения средств клиентов РМБ, млн. руб.



Источник: РМБ

Собственные средства РМБ на 01.07.2010 г. составили 3 392 млн. руб., в том числе собственный капитал - 2 509 млн. руб. Дополнительную устойчивость банку обеспечивает наличие двух субординированных займов от акционеров: со сроком погашения в 2018 г. и 2012г. на общую сумму 920 млн. руб. В соответствии с условиями договора в случае дефолта или ликвидации банка погашение субординированного займа производится после исполнения обязательств перед всеми остальными кредиторами.

Финансовые результаты деятельности

По итогам 2009 г. РМБ получил чистую прибыль 85 млн. руб. В первом полугодии 2010 г. продемонстрировал рост операционной прибыли за счет увеличения доходов от операций с ценными бумагами и сокращения административных расходов. Прибыль до восстановления РВП за 6 месяцев 2010 г. составила 232 млн. руб. С учетом РВП и налога на прибыль чистый финансовый результат за 6 месяцев 2010 г. составил 52 млн. руб.

Рентабельность собственного капитала (ROAE) на 1.07.2010 г. составила 4,1%, что ниже среднего значения ROAE по банковскому сектору РФ (10% за соответствующий период).

Рентабельность активов (ROAA) на 1.07.2010 г. составила 0,5%, что также ниже среднего значения ROAA по банкам РФ (1,6%).

Невысокие показатели рентабельности РМБ по сравнению со средним уровнем банковского сектора РФ обусловлены спецификой работы РМБ с крупными клиентами и нацеленностью акционеров на долгосрочное развитие банка и консервативной политикой в области рисков.

Планы развития

В основе развития бизнеса РМБ лежит стратегия элитного обслуживания. Данная стратегия ориентирована на эксклюзивное обслуживание средних и крупных корпоративных клиентов и состоятельных частных лиц. Основным приоритетом стратегии является максимально индивидуальное и удобное для клиентов обслуживание, конкурентные продукты, отвечающие потребностям клиентов. Основная цель Стратегии развития Банка в краткосрочной перспективе - увеличение объемов операций и рентабельности работы Банка, используя существующие конкурентные преимущества. Благодаря наращиванию масштабов бизнеса и диверсификации клиентской базы при сохранении качества активов РМБ рассчитывает на повышение кредитного рейтинга от Moody's до уровня В2 по итогам 2011 года.

Прогноз динамики ключевых показателей РМБ

Показатель	Рост за 2010 г. (на 01.01.2011)	Рост за 2011 г. (на 01.01.2012)	Рост за 2012 г. (на 01.01.2013)	Рост за 2010- 2012 гг.
Чистые активы	25%	18%	20%	77%
Капитал	9%	12%	70%	108%
Числ-ть персонала	15%	5%	5%	27%

РМБ характеризуется высокой капитализацией, на 1.07.10 г. показатель достаточности капитала $H1=20,8$, что в два раза превышает минимальное нормативное значение

Стратегия развития РМБ нацелена на увеличение бизнеса на 77% в течение 2010-2012 годов

Позиционирование облигационного займа

При позиционировании нового облигационного займа ЗАО КБ «РМБ» серии 03 мы ориентируемся на итоги первичных размещений и доходность на вторичном рынке облигаций банков качественного 3 эшелона.

Наиболее близким нам видится сравнение с Локо-Банк (-/B2/B+), Первобанк (-/B3/-), КБ Восточный экспресс (-/B3/-), Бинбанк (B-/-/), АКБ Авангард (-B2/-), Русь-Банк (-/B2/-), СКБ-Банк (/B2/B).

Последние рыночные первичные размещения облигаций указанных банков проходили со ставкой купона 9,25 – 10,0% годовых при оферте через 1 год. В частности, выпуск Локо-Банк-5 размещен 29 июля со ставкой купона 9,25% , выпуск Русь-Банк-4 со ставкой 9,5%, выпуск Авангард-3 со ставкой 9,25%, Первобанк-БО-1 со ставкой 10%.

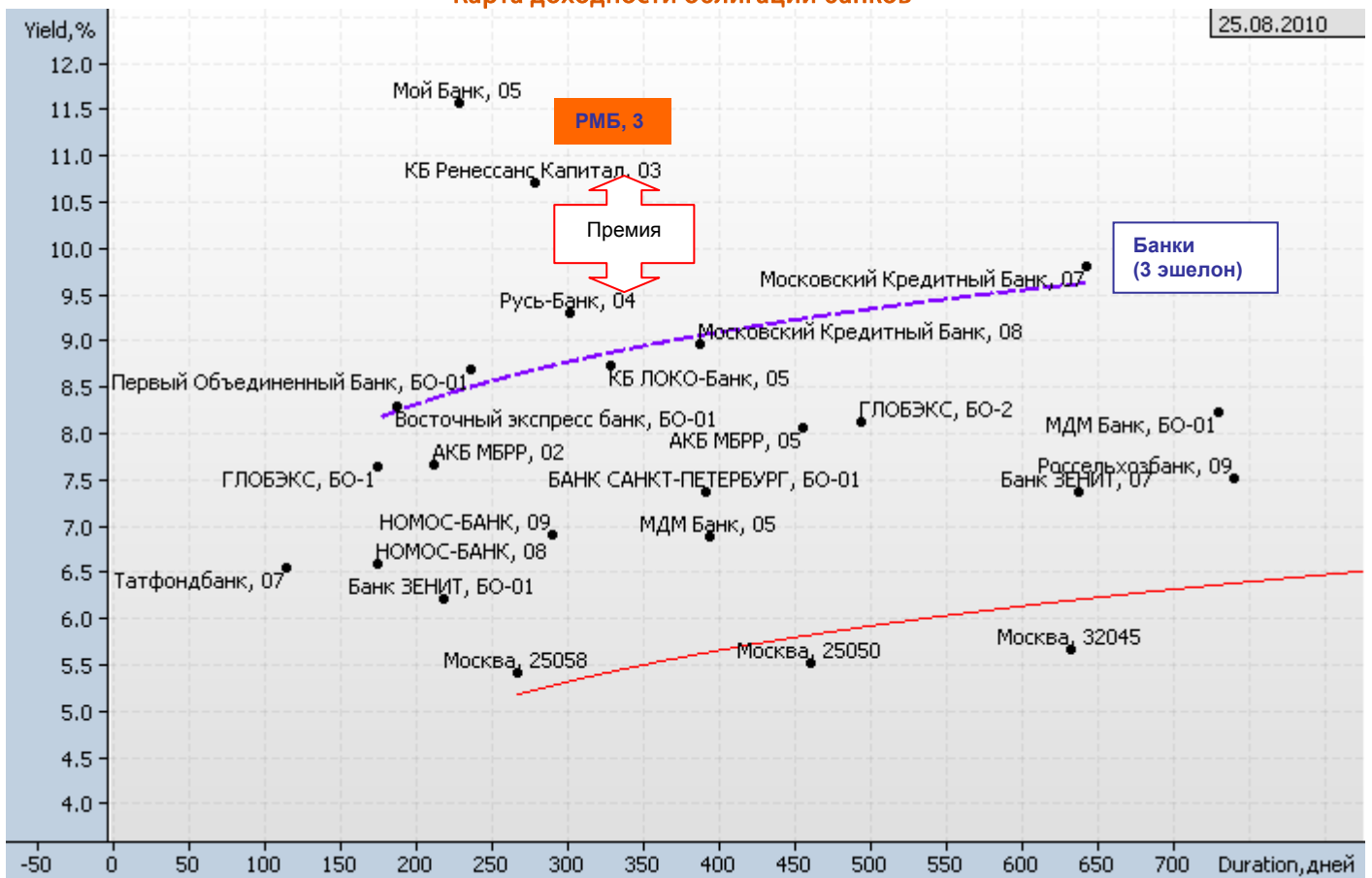
На вторичном рынке после включения в Ломбардный список доходность облигаций банков традиционно снижается на 25-50 б.п. Текущая эффективная доходность новых выпусков указанных банков на вторичке находится в диапазоне 8,25 – 9,25% годовых при дюрации близкой к 1 году.

Благодаря наличию кредитного рейтинга от Moody's на уровне «B3/Стабильный» новый выпуск облигаций РМБ 03 серии соответствует критериям ЦБ по включению в Ломбардный список. Данный факт наряду с короткой годовой офертой и положительной кредитной историей делают бонды РМБ привлекательным инструментом для широкого круга инвесторов. Вместе с этим, мы отмечаем, что РМБ уступает по масштабам бизнеса вышеуказанным банкам и характеризуется недостаточной диверсификацией клиентской базы, что обуславливает более высокий кредитный риск и необходимость дополнительной премии.

С учетом премии за первичное размещение и премии за дополнительный кредитный риск, на наш взгляд, справедливый уровень ставки купона при первичном размещении 03 выпуска облигаций РМБ находится в диапазоне 10,75-11,25%, что соответствует доходности 11,03 – 11,57% годовых и предполагает премию порядка 100 б.п. к доходности первичных размещений бенчмарков и премию порядка 200 б.п. к доходности облигаций банков качественного 3 эшелона на вторичном рынке.

В среднесрочной перспективе мы ожидаем рост масштабов бизнеса РМБ. Учитывая потенциальную ломбардность и премию порядка 200 б.п. к кривой доходности облигаций банков качественного 3 эшелона, покупка облигаций нового выпуска РМБ 03 серии выглядит интересно

Карта доходности облигаций банков



Источник: Данные по торгам на ММВБ

Сведения по новым выпускам облигаций банков, имеющих близкий кредитный рейтинг с РМБ

Бумага	Объем, млн. руб.	Ставка купона	Оферта/ погашение	Рейтинг эмитента	Дата размещения	Тек.эф. дох-ть	Дюрация, дн
Татфондбанк, 6	2 000	11.20%	1 год	-/B2/-	02.03.2010	7.52%	179
Авангард АКБ, 3	1 500	9.25%	1 год	-/B2/-	14.05.2010	8.81%	253
Русь-Банк, 4	3 000	9.50%	1 год	-/B2/-	29.06.2010	9.30%	301
СКБ-Банк, БО-4	2 000	9.80%	1.5 года	-/B2/B-	09.06.2010	8.71%	444
Локо-Банк, 5	2 500	9.25%	1 год	-/B2/B+	29.07.2010	8.74%	329
КБ Восточный экспресс, БО-1	1 000	12.50%	1 год	-/B3/-	11.03.2010	8.30%	187
Первобанк, БО-1	1 500	10.00%	1 год	-/B3/-	28.04.2010	8.69%	236
БИНБАНК, 2	1 000	10.50%	1 год	B-/-/	27.04.2010	9.74%	237

Аналитический баланс РМБ по РСБУ, в млн. руб., по состоянию на 01.07.2010

АКТИВЫ	19 160	100%	ОБЯЗАТЕЛЬСТВА	14 825	100%
1. КАССА	142	0.7%	1. ЛОРО-СЧЕТА	6	0.0%
2. СРЕДСТВА В ЦБ РФ	209	1.1%	К/счета КО	5	0.0%
3. СРЕДСТВА В ДРАГ. МЕТАЛЛАХ	0	0.0%	К/счета КО-нерезидентов	2	0.0%
4. НОСТРО-СЧЕТА	98	0.5%	2. ПРИВЛЕЧЕННЫЕ СРЕДСТВА ЦБ РФ	0	0.0%
5. РАЗМЕЩЕННЫЕ МБК	306	1.6%	3. ПРИВЛЕЧЕННЫЕ МБК	1 433	9.7%
6. ПОРТФЕЛЬ ЦЕННЫХ БУМАГ	1 995	10.4%	Средства КО	1 135	7.7%
Долг. обяз. РФ	182	0.9%	Средства КО-нерезидентов	298	2.0%
Долг. обяз. КО	819	4.3%	4. РАСЧЕТНЫЕ СЧЕТА	1 792	12.1%
Прочие долг. обяз.	730	3.8%	Р/сч ЮЛ и ИП	1 305	8.8%
Переоценка долг. обяз.	31	0.2%	Р/сч ФЛ	487	3.3%
Акции компаний и КО	49	0.2%	5. ДЕПОЗИТЫ	9 250	62.4%
Ц.б., переданные в заем	180	0.9%	Депозиты ЮЛ	2 287	15.4%
7. ВЕКСЕЛЯ БАНКОВ	1 433	7.5%	Депозиты ФЛ	6 963	47.0%
8. КРЕДИТНЫЙ ПОРТФЕЛЬ	14 591	76.2%	6. НЕИСПОЛН. ОБЯЗАТЕЛЬСТВА	0	0.0%
Кредиты ЮЛ и ИП	12 090	63.1%	7. ВЫПУЩЕННЫЕ ВЕКСЕЛЯ	2 182	14.7%
Кредиты ФЛ	2 324	12.1%	8. ПРОЧИЕ ОБЯЗАТЕЛЬСТВА	161	1.1%
Просроч. задолженность и %	178	0.9%			
9. ПРОЧИЕ ТРЕБОВАНИЯ	0	0.0%	РЕЗЕРВЫ НА ВОЗМ. ПОТЕРИ	1 826	
10. ИММОБИЛИЗАЦИЯ	271	1.4%	СОБСТВЕННЫЕ СРЕДСТВА	3 392	
Обязательные резервы в ЦБ РФ	103	0.5%			
Имущество и инвестиции	169	0.9%			
11. ПРОЧИЕ АКТИВЫ	115	0.6%			
Незавершенные расчеты	90	0.5%			
Прочие активы	26	0.1%			

Агрегированный отчет о прибылях и убытках Банка

Наименование показателя	01.01.2010		01.04.2010		01.07.2010	
ДОХОДЫ	2 193 845	100%	495 493	100%	1 154 117	100%
Процентные доходы	1 891 881	86%	409 940	83%	896 591	78%
Доходы от операц. с цб (нетто)	101 952	5%	99 538	20%	178 759	15%
Доходы от валют операц (нетто)	22 334	1%	-40 626	-8%	14 574	1%
Доход от операц с драг.мет (н)	0	0%	0	0%	0	0%
Другие операционные доходы	11 097	1%	4 504	1%	9 014	1%
Комиссионные доходы	86 644	4%	20 760	4%	41 410	4%
Прочие доходы	79 937	4%	1 377	0%	13 769	1%
РАСХОДЫ	2 118 992	100%	458 068	100%	922 487	100%
Плата за привлеченные ресурсы	1 368 941	65%	275 123	60%	552 876	60%
Администр.-хозяйств. расходы	726 991	34%	177 643	39%	359 101	39%
Комиссионные расходы	23 060	1%	5 302	1%	10 510	1%
САЛЬДО	74 853		37 425		231 630	
САЛЬДО ВОССТАНОВЛЕНИЯ РВП	66 785		2 788		-149 242	
Прибыль до налогообложения	141 638		40 213		82 388	
Налог на прибыль	56 514		7 227		30 180	
ПРИБЫЛЬ ПОСЛЕ НАЛОГООБЛОЖЕНИЯ	85 124		32 986		52 208	

Инвестиционный департамент

т.: +7 (495) 777-10-20 доб. 70-53-03, 70-20-00

ф.: +7 (495) 777-10-20 доб. 70-47-37

 E-mail: ib@psbank.ru

Руководство

Зибарев Денис Александрович Zibarev@psbank.ru	Руководитель департамента	70-47-77
Тулинов Денис Валентинович Tulinov@psbank.ru	Руководитель департамента	70-47-38
Миленин Сергей Владимирович Milenin@psbank.ru	Заместитель руководителя департамента	70-47-94
Субботина Мария Александровна Subbotina@psbank.ru	Заместитель руководителя департамента	70-47-33

Аналитическое управление

Грицкевич Дмитрий Александрович Gritskevich@psbank.ru	Рынок облигаций	70-20-14
Монастыршин Дмитрий Владимирович Monastyrshin@psbank.ru	Рынок облигаций	70-20-10
Жариков Евгений Юрьевич Zharikov@psbank.ru	Рынок облигаций	70-47-35
Шагов Олег Борисович Shagov@psbank.ru	Рынки акций	70-47-34
Захаров Антон Александрович Zakharov@psbank.ru	Валютные рынки	70-47-75

Управление торговли и продаж

Панфилов Александр Сергеевич Panfilov@psbank.ru	Синдикация и продажи	icq 150-506-020	Прямой: +7(495) 228-39-22 +7(495)777-10-20 доб. 70-20-13
Галямина Ирина Александровна Galiamina@psbank.ru	Синдикация и продажи	icq 314-055-108	Прямой: +7(905) 507-35-95 +7(495) 777-10-20 доб. 70-47-85
Хмелевский Иван Александрович khmelevsky@psbank.ru	Брокерское обслуживание и продажи	icq 595-431-942	Прямой: +7(495)411-51-37 или +7(495)777-10-20 доб. 70-47-18
Павленко Анатолий Юрьевич APavlenko@psbank.ru	Треjder	icq 329-060-072	Прямой: +7(495)705-90-69 или +7(495)777-10-20 доб. 70-47-23
Рыбакова Юлия Викторовна rybakova@psbank.ru	Треjder	icq 119-770-099	Прямой: +7(495)705-90-68 или +7(495)777-10-20 доб. 70-44-41

Управление рынков капитала

Никитин Денис Валерьевич nikitinden@psbank.ru		+7(495) 777-10-20 доб. 70-47-30
Якунина Светлана Александровна ya@psbank.ru	Организация и структурирование эмиссий	+7(495) 777-10-20 доб. 70-47-62
Гурьянов Дмитрий Сергеевич guryanov@psbank.ru		+7(495) 777-10-20 доб. 70-20-12

Управление по работе с неэмиссионными долговыми обязательствами

Бараночников Александр Сергеевич Baranoch@psbank.ru	Операции с векселями	Прямой: +7(495)228-39-21 или +7(495)777-10-20 доб. 70-47-96
---	----------------------	--

Настоящий информационно-аналитический обзор предоставляется исключительно в информационных целях и не содержит рекомендаций или предложений о совершении сделок. ОАО «Промсвязьбанк» уведомляет, что использование представленной информации не обеспечивает защиту от убытков или получение прибыли. ОАО «Промсвязьбанк» и его сотрудники не несут ответственности за полноту и точность предоставленной информации, а также последствия её использования, и оставляют за собой

право пересмотреть ее содержание в любой момент без предварительного уведомления.

Настоящим уведомляем всех заинтересованных лиц о том, что при подготовке обзора использовалась информация, полученная из сети Интернет, а также других открытых источников информации, рассматриваемых нами на момент публикации как достоверные.

ОАО «Промсвязьбанк», Москва, ул. Смирновская, 10, т.: 777-10-20, web-сайт: www.psbank.ru

Аналитическое управление Инвестиционного Департамента, т. 777-10-20(доб. 704733), e-mail: ib@psbank.ru